












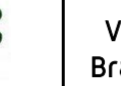




**ELEIÇÕES
LEGISLATIVAS**
5 JUNHO 2011

ELEIÇÃO DA ASSEMBLEIA DA REPÚBLICA

- 05 de Junho de 2011 -

Freguesias	Eleitores	Candidaturas														Votos Branco	Votos Nulos	Total de Votantes	% Votantes	% Abstenção
		 MEP	 P.N.R.	 PPD/PSD	 POUS	 PCTP/MRPP	 Partido Popular	 CDS-PP	 PTP	 PCP-PEV	 PND	 PAN	 B.E.	 PPM	 PS					
Abitureiras	858	1	1	219	2	5	44	3	30	1	2	12	1	205	3	18	7	554	64,57	35,43
Abrã	1018	5	1	276	1	3	71	3	25	0	1	20	3	146	1	34	19	609	59,82	40,18
Achete	1571	4	2	348	2	23	132	5	51	3	6	49	1	255	3	24	10	918	58,43	41,57
Alcanede	4223	11	12	1.446	6	13	352	4	72	10	17	88	9	400	19	52	24	2.535	60,03	39,97
Alcanhões	1.320	4	3	215	1	18	82	0	159	0	9	32	1	233	3	31	14	805	60,98	39,02
Almoster	1.592	1	5	229	1	17	107	1	131	0	7	38	1	354	8	30	19	949	59,61	40,39
Amiais de Baixo	1.701	6	2	346	1	13	71	5	86	1	4	43	3	438	1	52	19	1.091	64,14	35,86
Arneiro das Milhariças	816	6	2	142	1	9	37	1	30	1	3	30	3	209	5	19	6	504	61,76	38,24
Azoia de Baixo	196	0	0	64	0	3	14	0	21	0	4	9	0	21	1	6	0	143	72,96	27,04
Azoia de Cima	464	0	3	86	0	3	34	4	15	0	3	13	1	97	2	5	3	269	57,97	42,03
Casével	809	6	0	168	2	8	43	1	29	0	5	27	3	137	6	11	6	452	55,87	44,13
Gançaria	517	1	1	206	0	3	29	0	7	0	0	8	3	64	7	8	9	346	66,92	33,08
Marvila	8.199	20	16	2.182	6	39	839	10	339	5	72	247	5	1.204	15	184	50	5.233	63,82	36,18
Moçarria	1.051	2	5	177	2	4	65	0	51	1	8	49	1	221	3	27	4	620	58,99	41,01
Pernes	1.596	3	2	328	2	16	67	1	146	5	2	39	3	217	4	36	21	892	55,89	44,11
Pombalinho	515	2	1	51	1	5	13	2	53	0	2	28	0	116	2	6	5	287	55,73	44,27
Póvoa da Isenta	917	4	1	171	2	14	67	2	84	0	8	27	4	150	1	13	8	556	60,63	39,37
Póvoa de Santarém	556	2	3	128	1	5	31	0	28	1	3	22	2	94	1	15	2	338	60,79	39,21
Romeira	656	1	2	137	0	2	47	2	22	0	5	26	2	122	0	19	8	395	60,21	39,79
Salvador	8.500	25	15	1.956	6	49	823	4	330	5	55	348	14	1.157	24	161	73	5.045	59,35	40,65
Santa Iria Ribeira Santarém	809	4	1	104	1	16	54	0	48	0	8	34	2	134	3	13	3	425	52,53	47,47
São Nicolau	7.563	33	14	1.732	3	56	775	12	313	9	58	309	8	989	25	125	71	4.532	59,92	40,08
São Vicente do Paúl	1.483	5	1	288	1	11	92	4	102	2	11	38	2	273	6	26	18	880	59,34	40,66
Tremês	1.901	3	9	471	4	12	120	6	56	4	9	49	2	358	8	39	22	1.172	61,65	38,35
Vale de Figueira	1.018	1	2	109	2	11	66	1	133	0	4	28	2	206	3	25	6	599	58,84	41,16
Vale de Santarém	2.638	5	2	453	3	29	218	8	172	5	14	94	7	457	7	50	18	1.542	58,45	41,55
Vaqueiros	287	1	0	72	2	6	11	3	29	1	0	15	1	34	3	10	1	189	65,85	34,15
Várzea	1.501	3	5	367	1	7	128	4	33	2	6	38	1	218	4	33	14	864	57,56	42,44
TOTAIS	54.275	159	111	12.471	54	400	4.432	86	2.595	56	326	1.760	85	8.509	168	1.072	460	32.744	60,33	39,67
(% baseada no n.º total de votantes)	%	0,49	0,34	38,09	0,16	1,22	13,54	0,26	7,93	0,17	1,00	5,38	0,26	25,99	0,51	3,27	1,40	60,33		

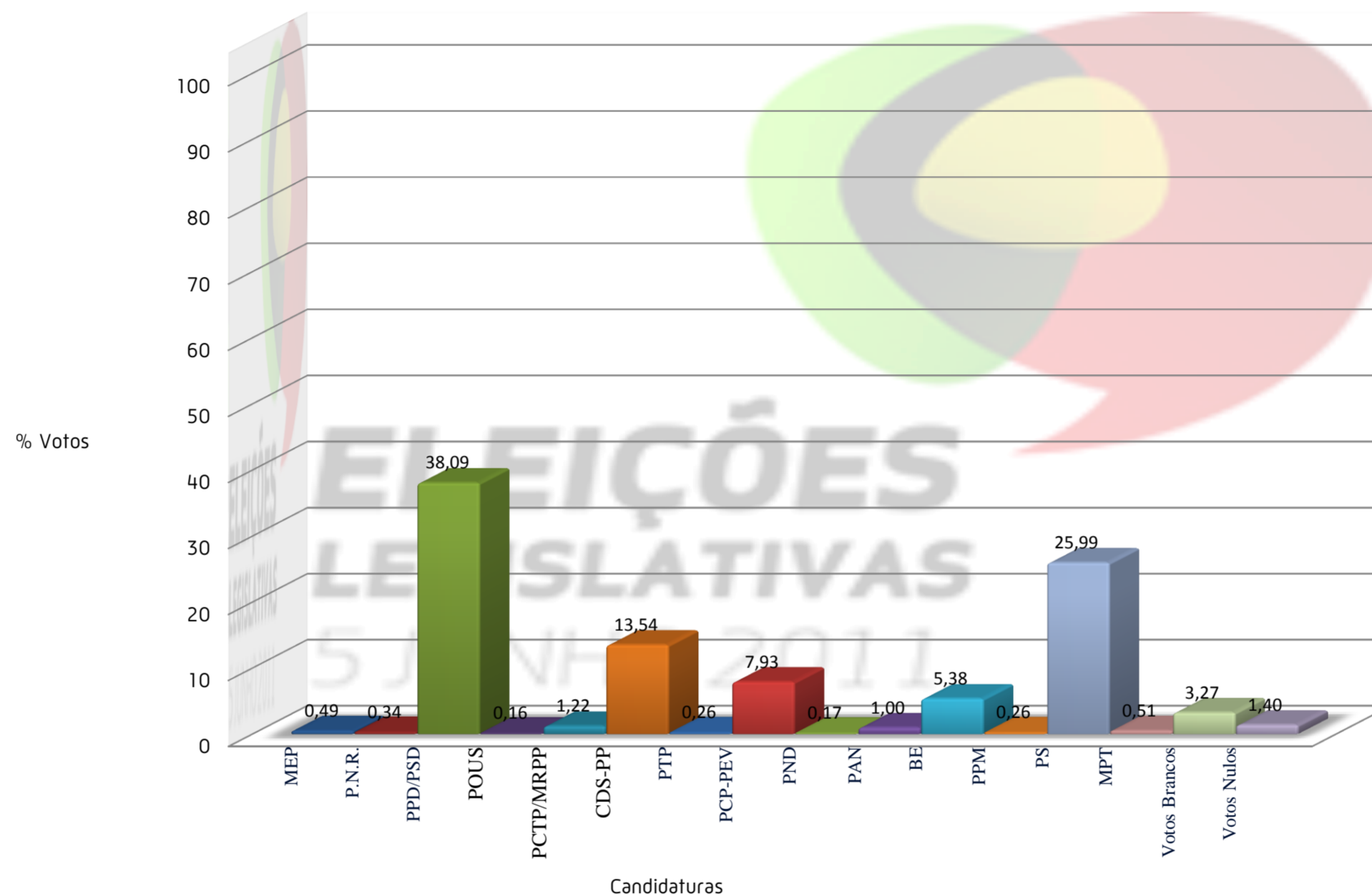


**ELEIÇÕES
LEGISLATIVAS**
5 JUNHO 2011

ELEIÇÃO DA ASSEMBLEIA DA REPÚBLICA

- 05 de Junho de 2011 -

CMS Apuramento - Concelho de STR
% baseada no n.º total de votantes



MEP – Movimento Esperança Portugal
P.N.R. – Partido Nacional Renovador
PPD/PSD – Partido Social Democrata
POUS – Partido Operário de Unidade Socialista
PCTP/MRPP – Partido Comunista dos Trabalhadores Portugueses
CDS-PP – Partido Popular
PTP – Partido Trabalhista Português
CDU (PCP/PEV) – Coligação Democrática Unitária (Partido Comunista Português (PCP); Partido Ecologista "Os Verdes"(PEV))
PND – Partido da Nova Democracia
PAN – Partido pelos Animais e pela Natureza
B.E. – Bloco de Esquerda
PPM – Partido Popular Monárquico
PS – Partido Socialista
MPT – Partido da Terra

CMS - ABSTENÇÃO
% baseada no n.º total de eleitores

