











ELEIÇÃO DO PRESIDENTE DA REPÚBLICA
- 24 de janeiro de 2016 -



Freguesias	Eleitores	Votos Brancos	Votos Nulos	Candidaturas										Total de Votantes	% Votantes	% Abstenção
				 Henrique Neto	 Sampaio da Nóvoa	 Cândido Ferreira	 Edgar Silva	 Jorge Sequeira	 Vitorino Silva	 Marisa Matias	 Maria de Belém	 Marcelo Rebelo de Sousa	 Paulo Morais			
ABITUREIRAS	818	4	4	5	136	2	5	1	15	31	28	228	4	463	56,60%	43,40%
ABRÃ	974	6	4	4	88	4	10	1	26	51	20	296	4	514	52,77%	47,23%
ALCANEDE	4 061	14	21	20	264	8	28	5	80	154	78	1 478	33	2 183	53,76%	46,24%
ALCANHÕES	1 260	13	6	5	182	1	72	3	20	80	30	255	11	678	53,81%	46,19%
ALMOSTER	1 486	5	4	4	241	1	47	3	18	106	38	298	18	783	52,69%	47,31%
AMIAIS DE BAIXO	1 568	16	4	12	297	5	36	3	21	72	59	317	6	848	54,08%	45,92%
ARNEIRO DAS MILHARIÇAS	761	1	7	6	126	0	12	0	18	38	35	174	1	418	54,93%	45,07%
MOÇARRIA	978	5	3	0	137	0	16	0	24	64	41	227	12	529	54,09%	45,91%
PERNES	1 461	8	10	2	191	3	60	1	11	52	30	282	6	656	44,90%	55,10%
PÓVOA DA ISENTA	867	3	7	2	140	0	30	0	13	69	21	167	3	455	52,48%	47,52%
VALE DE SANTARÉM	2 465	13	9	7	373	4	76	1	40	112	51	529	28	1 243	50,43%	49,57%
GANÇARIA	476	2	2	4	28	0	0	0	14	12	15	191	2	270	56,72%	43,28%
UF DE ACHETE, AZOIA DE BAIXO E PÓVOA DE SANTARÉM	2 251	17	15	8	294	7	37	2	37	94	54	597	17	1 179	52,38%	47,62%
UF DE AZOIA DE CIMA E TREMÉS	2 152	20	9	8	242	1	19	1	49	112	68	585	13	1 127	52,37%	47,63%
UF DE CASÉVEL E VAQUEIROS	996	7	5	2	154	0	12	0	15	62	23	249	2	531	53,31%	46,69%
UF DE ROMEIRA E VÁRZEA	2 140	14	12	7	285	0	21	4	49	115	39	572	22	1 140	53,27%	46,73%
UF DE STR (MARVILA), ST.A IRIA DA RIBEIRA DE SANTARÉM, STR (S. SALVADOR) E STR (S. NICOLAU)	25 408	148	89	85	3 408	15	325	20	289	1 169	447	6 791	397	13 183	51,89%	48,11%
UF DE S. VICENTE DO PAUL E VALE DE FIGUEIRA	2 330	7	6	4	351	1	71	0	32	103	76	516	17	1 184	50,82%	49,18%
TOTAL	52 452	303	217	185	6 937	52	877	45	771	2 496	1 153	13 752	596	27 384	52,21%	47,79%
	%	1,11%	0,79%	0,68%	25,33%	0,19%	3,20%	0,16%	2,82%	9,11%	4,21%	50,22%	2,18%	100,00%		

Apuramento - Concelho de Santarém
baseada na % de votantes

