




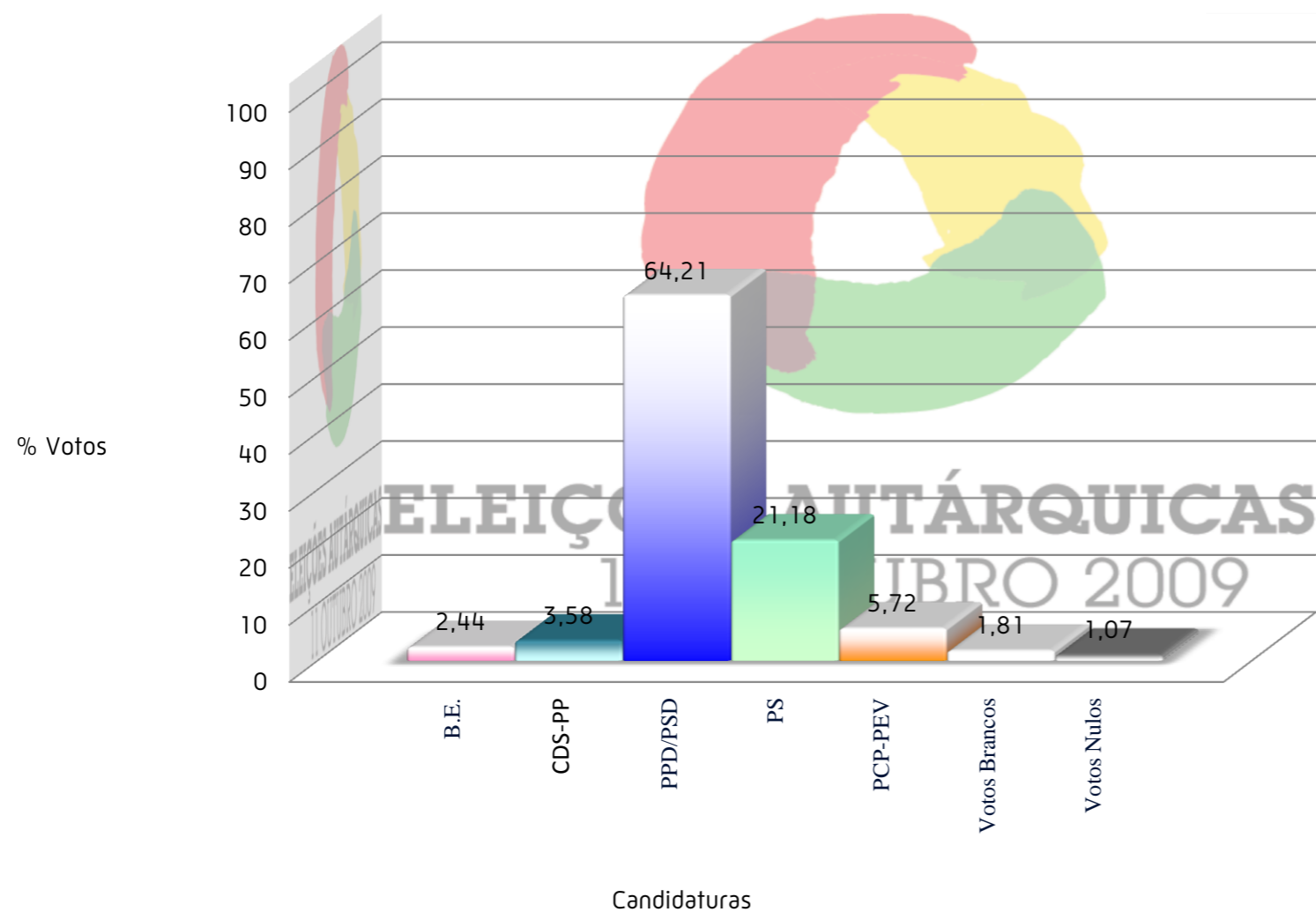


APURAMENTO GERAL

Freguesias	Eleitores	Candidaturas					Votos Brancos	Votos Nulos	Total de Votantes	% Votantes	% Abstenção
		 B.E.	 CDS-PP	 PPD/PSD	 PS	 PCP-PEV					
Abitureiras	879	8	12	394	196	9	15	4	638	72,58	27,42
Abrã	1004	11	22	434	203	12	9	6	697	69,42	30,58
Achete	1606	16	36	667	231	34	13	10	1.007	62,70	37,30
Alcanede	4268	30	158	1.769	509	28	38	27	2.559	59,96	40,04
Alcanhões	1.381	20	18	495	199	156	8	5	901	65,24	34,76
Almofter	1.594	23	37	598	240	107	12	8	1.025	64,30	35,70
Amiais de Baixo	1.747	25	14	616	465	63	27	9	1.219	69,78	30,22
Arneiro das Milhãriças	834	16	11	318	137	41	15	4	542	64,99	35,01
Azoia de Baixo	206	10	8	98	15	25	3	4	163	79,13	20,87
Azoia de Cima	485	0	9	159	124	11	4	3	310	63,92	36,08
Casével	865	10	15	350	102	16	12	5	510	58,96	41,04
Gançaria	532	7	13	251	88	4	5	9	377	70,86	29,14
Marvila	8.388	123	241	3.383	861	232	108	58	5.006	59,68	40,32
Moçarria	1.072	34	29	450	189	40	12	4	758	70,71	29,29
Pernes	1.651	14	20	584	260	174	33	15	1.100	66,63	33,37
Pombalinho	562	18	6	172	164	33	14	6	413	73,49	26,51
Póvoa da Isenta	930	26	23	319	131	99	11	10	619	66,56	33,44
Póvoa de Santarém	558	7	14	259	130	14	9	7	440	78,85	21,15
Romeira	642	13	8	260	110	15	7	3	416	64,80	35,20
Salvador	8.123	117	173	3.342	758	163	68	35	4.656	57,32	42,68
Santa Iria Ribeira Santarém	880	19	11	337	110	41	10	4	532	60,45	39,55
São Nicolau	7.343	131	142	2.940	696	168	66	58	4.201	57,21	42,79
São Vicente do Paúl	1.509	34	34	606	157	97	30	5	963	63,82	36,18
Tremês	1.959	18	26	831	304	38	30	13	1.260	64,32	35,68
Vale de Figueira	1.064	19	40	470	143	74	17	11	774	72,74	27,26
Vale de Santarém	2.619	41	52	780	361	176	21	21	1.452	55,44	44,56
Vaqueiros	292	5	6	154	19	18	2	3	207	70,89	29,11
Várzea	1.502	26	26	566	223	35	9	12	897	59,72	40,28
TOTAIS	54.495	821	1.204	21.602	7.125	1.923	608	359	33.642	61,73	38,27
(% baseada no n.º total de votantes)	%	2,44	3,58	64,21	21,18	5,72	1,81	1,07	61,73		

APURAMENTO GERAL

CMS Apuramento - Concelho de STR
% baseada no n.º total de votantes



B.E. - Bloco de Esquerda
CDS-PP - Partido Popular
PPD/PSD - Partido Social Democrata
PS - Partido Socialista
CDU - Coligação Democrática Unitária (PCP-PEV)

CMS - ABSTENÇÃO
% baseada no n.º total de eleitores

