








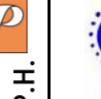





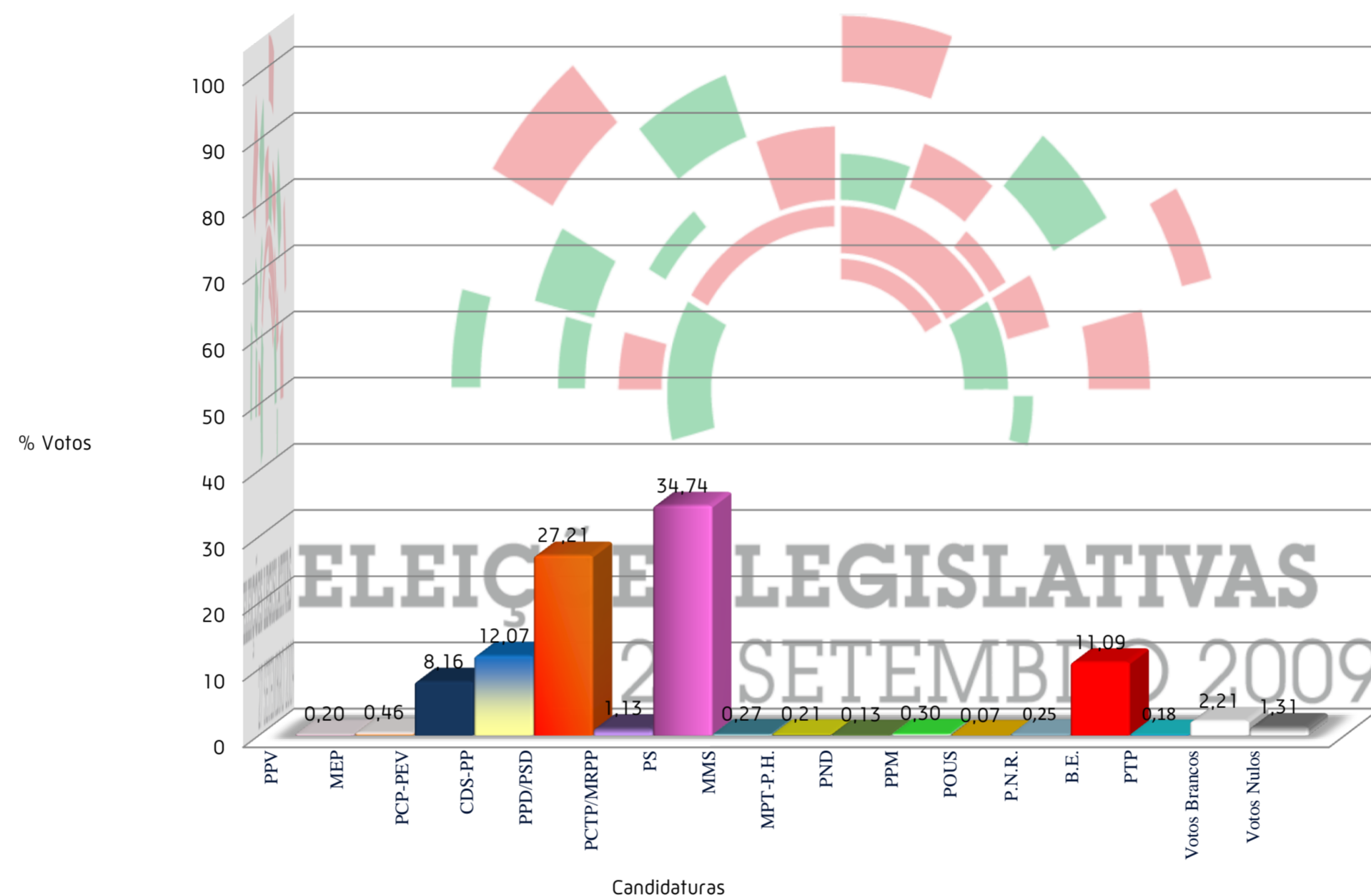


Freguesias	Eleitores	Candidaturas															Votos Brancos	Votos Nulos	Total de Votantes	% Votantes	% Abstenção
																					
Abitureiras	878	0	1	28	52	156	8	260	2	1	0	1	0	1	43	1	8	7	569	64,81	35,19
Abrã	1004	1	3	27	70	222	6	218	3	0	0	1	0	0	34	0	20	12	617	61,45	38,55
Achete	1603	1	6	69	136	240	12	348	1	3	1	4	2	5	103	2	18	23	974	60,76	39,24
Alcanede	4264	8	7	86	461	1.029	25	695	3	3	9	12	2	6	178	8	63	36	2.631	61,70	38,30
Alcanhões	1.380	3	5	198	97	152	14	291	0	2	2	1	0	1	93	0	18	12	889	64,42	35,58
Almoster	1.591	5	2	132	92	163	15	436	2	1	3	1	2	1	105	4	11	13	988	62,10	37,90
Amiais de Baixo	1.747	2	0	92	45	271	12	592	0	0	0	5	0	0	91	2	28	16	1.156	66,17	33,83
Arneiro das Milhاريças	832	1	0	45	41	123	8	238	2	1	0	1	1	2	44	3	13	5	528	63,46	36,54
Azoia de Baixo	206	0	1	26	20	50	1	32	1	2	0	1	0	0	16	0	1	5	156	75,73	24,27
Azoia de Cima	485	3	0	25	11	65	0	169	3	0	0	1	0	0	21	0	7	5	310	63,92	36,08
Casével	861	3	1	33	53	124	12	195	3	1	1	0	1	1	61	4	17	5	515	59,81	40,19
Gançaria	531	0	0	7	51	149	5	110	0	0	0	0	0	1	20	0	6	9	358	67,42	32,58
Marvila	8.382	2	35	325	719	1.897	31	1.652	16	7	5	14	6	14	600	3	131	66	5.523	65,89	34,11
Moçarría	1.072	4	2	56	66	109	11	307	1	0	1	3	0	3	91	1	13	13	681	63,53	36,47
Pernes	1.650	2	3	170	72	244	26	356	2	2	2	2	0	3	88	3	28	11	1.014	61,45	38,55
Pombalinho	562	0	1	53	22	34	7	170	2	0	0	3	0	0	45	1	2	3	343	61,03	38,97
Póvoa da Isenta	930	1	1	105	49	106	8	201	0	3	1	4	0	1	89	3	11	3	586	63,01	36,99
Póvoa de Santarém	557	0	2	28	38	88	3	155	0	1	1	0	0	2	35	0	14	8	375	67,32	32,68
Romeira	641	0	1	23	41	101	3	176	1	0	0	0	0	0	45	1	8	7	407	63,49	36,51
Salvador	8.115	8	32	301	701	1.436	37	1.604	11	11	4	14	0	8	695	10	108	48	5.028	61,96	38,04
Santa Iria Ribeira Santarém	879	1	3	61	34	86	11	190	1	2	0	1	0	1	96	0	13	3	503	57,22	42,78
São Nicolau	7.331	8	30	313	666	1.248	50	1.434	19	19	6	16	1	23	608	6	97	50	4.594	62,67	37,33
São Vicente do Paúl	1.508	6	9	108	92	198	22	351	3	5	1	4	2	2	98	3	25	14	943	62,53	37,47
Tremês	1.959	1	6	54	116	344	21	505	7	4	2	3	1	3	82	4	28	26	1.207	61,61	38,39
Vale de Figueira	1.063	0	3	138	68	86	17	254	1	3	0	2	2	1	76	1	15	5	672	63,22	36,78
Vale de Santarém	2.617	4	3	201	180	292	13	595	3	0	4	6	1	2	200	2	26	23	1.555	59,42	40,58
Vaqueiros	291	1	0	32	15	55	2	64	1	0	1	1	0	0	25	0	7	1	205	70,45	29,55
Várzea	1.501	3	1	55	123	244	7	291	5	1	1	3	3	6	113	1	21	18	896	59,69	40,31
TOTAIS	54.440	68	158	2.791	4.131	9.312	387	11.889	93	72	45	104	24	87	3.795	63	757	447	34.223	62,86	37,14
(% baseada no n.º total de votantes)	%	0,20	0,46	8,16	12,07	27,21	1,13	34,74	0,27	0,21	0,13	0,30	0,07	0,25	11,09	0,18	2,21	1,31	62,86		

CMS Apuramento - Concelho de STR
% baseada no n.º total de votantes



- PPV – Portugal pro Vida
- MEP – Movimento Esperança Portugal
- CDU (PCP/PEV) – Coligação Democrática Unitária (Partido Comunista Português (PCP); Partido Ecologista "Os Verdes"(PEV))
- CDS-PP – Partido Popular
- PPD/PSD – Partido Social Democrata
- PCTP/MRPP – Partido Comunista dos Trabalhadores Portugueses
- PS – Partido Socialista
- MMS – Movimento Mérito e Sociedade
- FEH (MPT-P.H.) – Frente Ecologia e Humanismo (Movimento O Partido da Terra (MPT); Partido Humanista (P.H.))
- PND – Partido da Nova Democracia
- PPM – Partido Popular Monárquico
- POUS – Partido Operário de Unidade Socialista
- P.N.R. – Partido Nacional Renovador
- B.E. – Bloco de Esquerda
- PTP – Partido Trabalhista Português

CMS - ABSTENÇÃO
% baseada no n.º total de eleitores

