




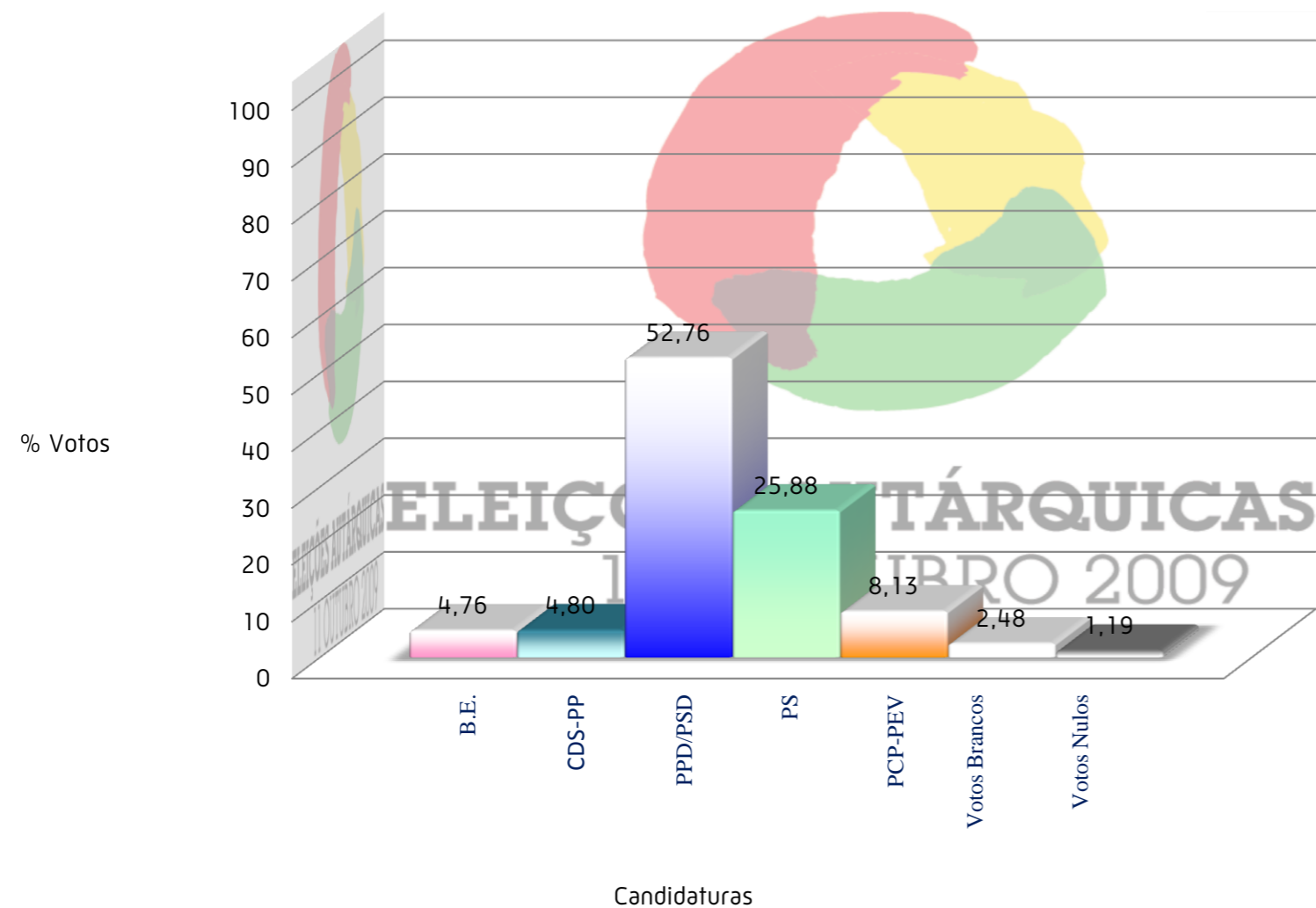


APURAMENTO GERAL

Freguesias	Eleitores	Candidaturas					Votos Brancos	Votos Nulos	Total de Votantes	% Votantes	% Abstenção
		 B.E.	 CDS-PP	 PPD/PSD	 PS	 PCP-PEV					
Abitureiras	879	14	20	354	218	14	14	4	638	72,58	27,42
Abrã	1004	20	29	361	225	36	16	10	697	69,42	30,58
Achete	1606	26	45	585	267	48	20	16	1.007	62,70	37,30
Alcanede	4268	67	219	1.600	538	47	53	35	2.559	59,96	40,04
Alcanhões	1.381	43	32	354	253	199	15	5	901	65,24	34,76
Almofter	1.594	39	39	477	312	131	14	13	1.025	64,30	35,70
Amiais de Baixo	1.747	33	18	548	507	77	28	8	1.219	69,78	30,22
Arneiro das Milhãriças	834	26	16	271	157	51	14	7	542	64,99	35,01
Azoia de Baixo	206	16	5	92	18	25	2	5	163	79,13	20,87
Azoia de Cima	485	8	9	112	155	16	7	3	310	63,92	36,08
Casével	865	27	21	303	122	22	12	3	510	58,96	41,04
Gançaria	532	11	17	230	101	5	8	5	377	70,86	29,14
Marvila	8.388	270	306	2.857	1.037	337	134	65	5.006	59,68	40,32
Moçarría	1.072	52	26	369	234	55	17	5	758	70,71	29,29
Pernes	1.651	29	18	450	313	231	41	18	1.100	66,63	33,37
Pombalinho	562	23	13	130	182	42	17	6	413	73,49	26,51
Póvoa da Isenta	930	36	27	243	155	133	17	8	619	66,56	33,44
Póvoa de Santarém	558	22	18	185	172	27	11	5	440	78,85	21,15
Romeira	642	35	12	201	133	17	13	5	416	64,80	35,20
Salvador	8.123	243	233	2.721	1.049	254	113	43	4.656	57,32	42,68
Santa Iria Ribeira Santarém	880	35	18	274	136	52	12	5	532	60,45	39,55
São Nicolau	7.343	273	237	2.349	898	288	109	47	4.201	57,21	42,79
São Vicente do Paúl	1.509	48	39	515	192	122	37	10	963	63,82	36,18
Tremês	1.959	41	38	690	396	44	33	17	1.259	64,27	35,73
Vale de Figueira	1.064	37	52	359	180	111	25	10	774	72,74	27,26
Vale de Santarém	2.619	71	64	567	416	280	31	23	1.452	55,44	44,56
Vaqueiros	292	13	7	124	28	23	7	5	207	70,89	29,11
Várzea	1.502	44	38	427	311	47	15	15	897	59,72	40,28
TOTAIS	54.495	1.602	1.616	17.748	8.705	2.734	835	401	33.641	61,73	38,27
(% baseada no n.º total de votantes)	%	4,76	4,80	52,76	25,88	8,13	2,48	1,19	61,73		

APURAMENTO GERAL

AMS Apuramento - Concelho de STR
% baseada no n.º total de votantes



B.E. - Bloco de Esquerda
CDS-PP - Partido Popular
PPD/PSD - Partido Social Democrata
PS - Partido Socialista
CDU – Coligação Democrática Unitária (PCP-PEV)

AMS - ABSTENÇÃO
% baseada no n.º total de eleitores

